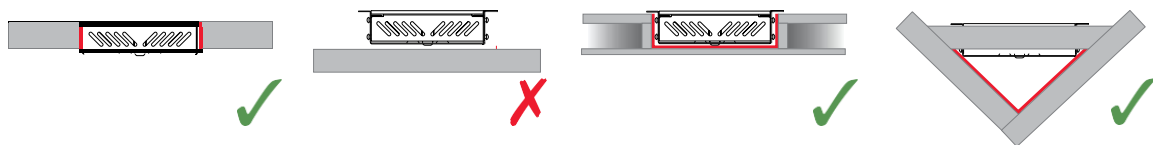




Installatie XIOMARA BOB



De Xiomara BOB 350, 500, 750 watt stralers bestaan uit de volgende onderdelen:
Straler inclusief halogeenlamp en inbouwkap.
3 meter aansluitsnoer.



Vorbereidingen voor installatie Xiomara BOB

- 1) De Xiomara BOB is klaar voor inbouw.
- 2) Maak het benodigde frame van 715 (hoogte) x 144 (breedte) millimeter waar de straler ingebouwd wordt. Zie afbeelding.

Installeren van Xiomara BOB

- 1) Sluit de straler aan met het aansluitsnoer.
- 2) Plaats de straler in het frame. Het meest eenvoudig is om eerst één lange zijde te plaatsen en dan de straler vanaf de andere zijde erin te duwen.
- 3) De Xiomara BOB is nu klaar voor gebruik.

Technische specificaties Xiomara BOB



Artikelnummers: 11130, 11150, 11170

Afmetingen straler: 750 x 180 x 45 millimeter.

Inbouwmaten: 715 x 144 x 40 millimeter.

Gewicht: 3,0 kilogram.

Voeding: 230 volt/50 hertz.

Veiligheid: CE.

Opgenomen vermogen: 11130 = 350 watt, 11150 = 500 watt, 11170 = 750 watt.

Effectieve straling: korte golf en middengolf infraroodstraling, maximaal bij circa 1800 nanometer.

Filterglas: het speciale rode filterglas filtert al het zichtbare licht beneden 600 nanometer uit.

Infrarood halogeenlamp: 11130 = Xiomara-350, 11150 = Xiomara-500, 11170 = Xiomara-750.